

# Caritas Diocesana di Siena



## RAPPORTO POVERTÀ 2025

# ACCESSI CENTRI D'ASCOLTO E SERVIZI 2025 (DATI MIROD)

889 persone incontrate nel 2025 dai vari centri d'ascolto caritas, in calo rispetto alle 1.200 del 2024, segno di una stabilizzazione degli accessi.

12.441 accessi ai nostri servizi (centri ascolto, distribuzione, orientamento), in netto aumento rispetto alle 9.437 del 2024 (+32%).

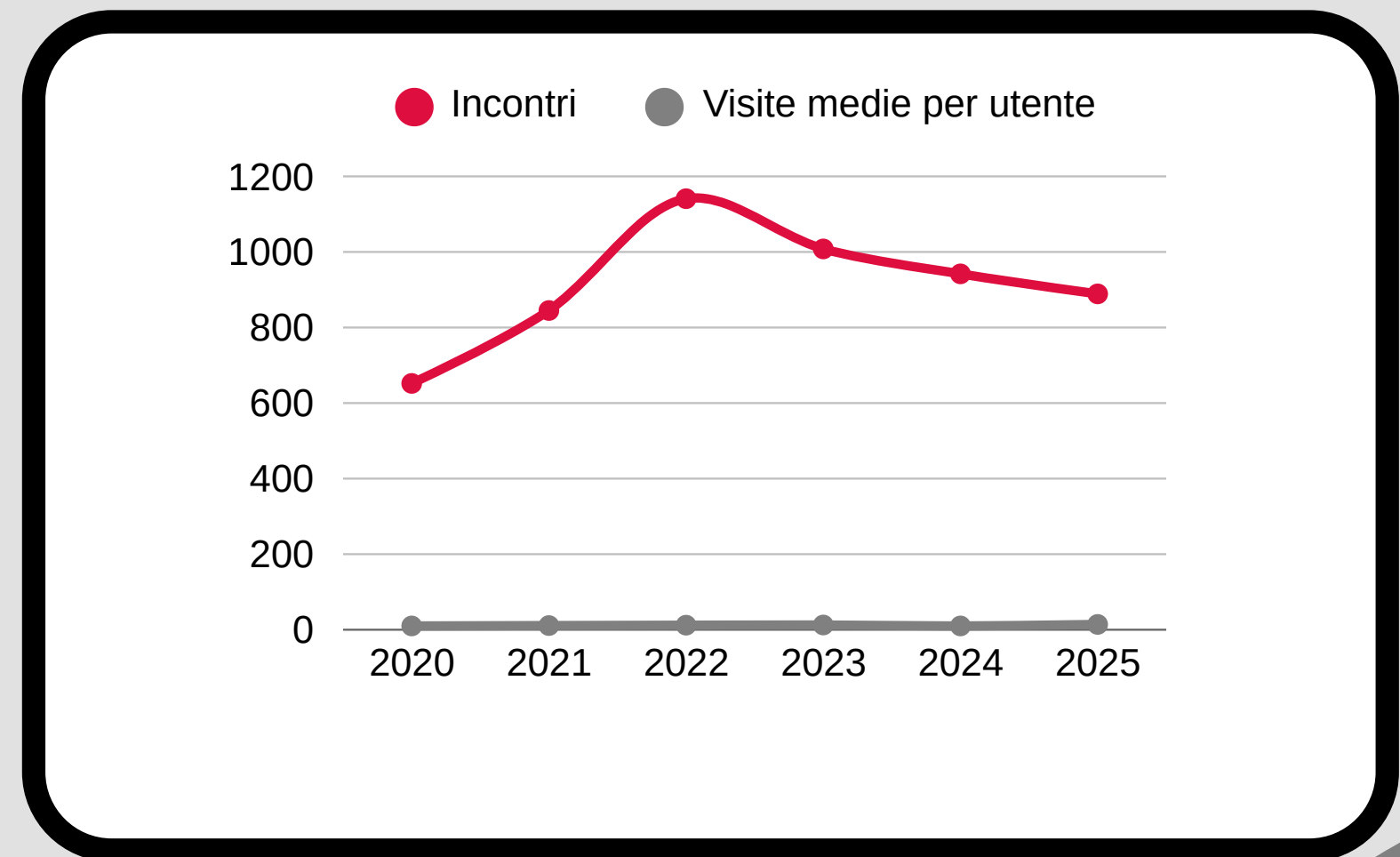
Media di quasi 14 visite per utente, in crescita dalle 10 del 2024: più accompagnamento personalizzato.

# TREND STORICO 2020-2025

Incontri: nel 2022 post-Covid picco con 1.150 persone, seguito da un calo progressivo fino a 889 nel 2025.

Visite medie per utente: aumento costante da 10 nel 2020 fino a 14 nel 2025.

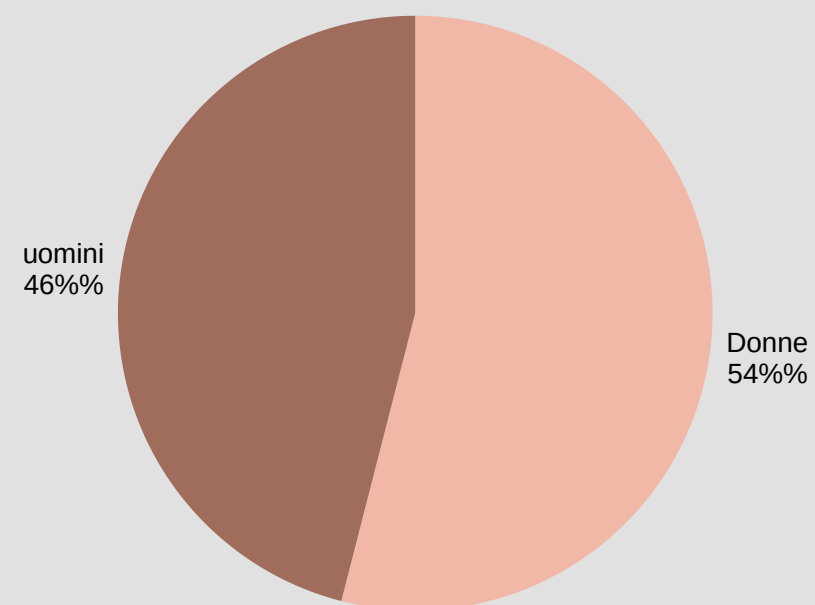
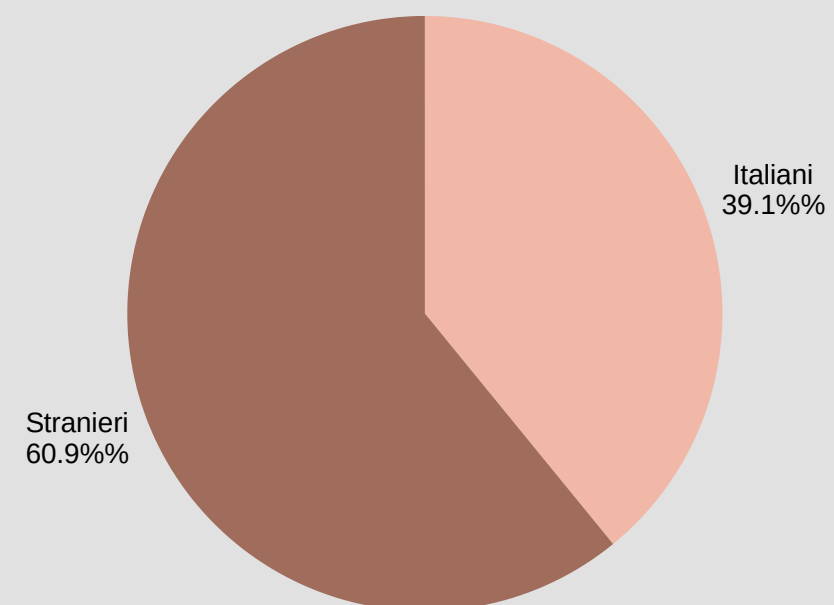
Interpretazione: meno nuovi utenti, ma maggiore accompagnamento personalizzato.



# COMPOSIZIONE UTENTI: CITTADINANZA E GENERE

## Cittadinanza:

- Italiani: 39,1% (in crescita rispetto agli anni precedenti)
- Stranieri: 60,9%
- Nuovi utenti italiani: 36,5%



## Genere:

- Donne: 54% (in aumento dal 51%)
- Uomini: 46% (in calo dal 49%)

Trend: maggiore presenza femminile tra gli assistiti

# NAZIONALITÀ PRINCIPALI

01

Albania: 13% degli utenti.  
Presenza storica e consolidata nel territorio senese, con integrazione lavorativa in diversi settori.

02

Senegal: 10,8% degli utenti.  
Concentrazione significativa in Valdelsa, con comunità ben radicata nel territorio.

03

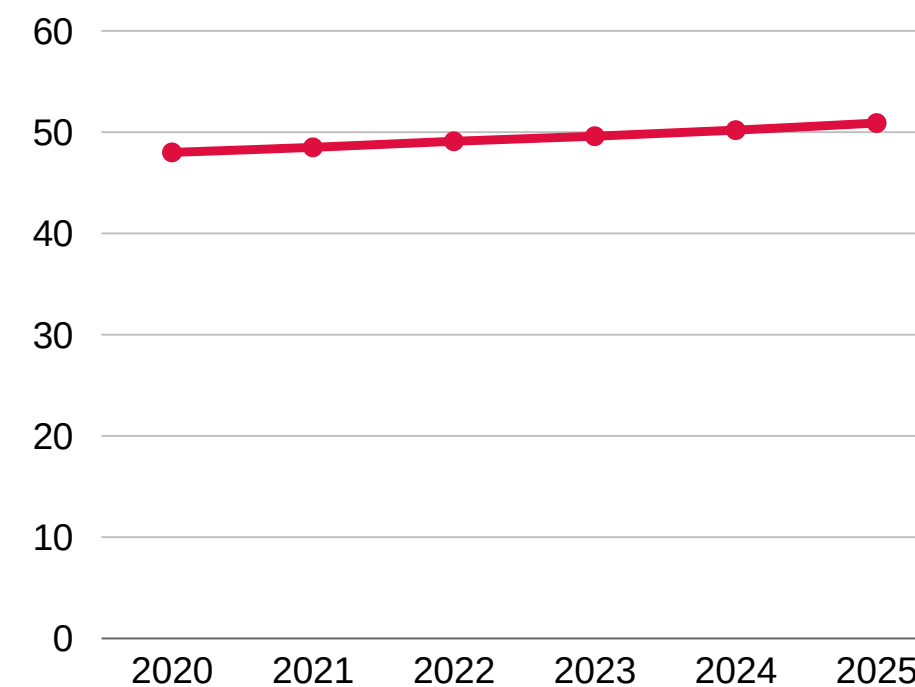
Romania: 7,9%  
Ucraina 5,5%

05

# ETÀ MEDIA E INVECCHIAMENTO

Età media degli utenti: 50,9 anni (in lieve aumento rispetto agli anni precedenti)

Fascia 25-54 anni: 54% degli utenti  
fascia 55-64 anni: 26%  
Oltre 65 anni: 20% (dato preoccupante)



# CONDIZIONE PROFESSIONALE

## OCCUPATI 30%

Il 30% degli utenti risulta occupato, un dato in aumento rispetto agli anni precedenti. Tuttavia, il lavoro precario e i contratti a tempo determinato non garantiscono stabilità economica. Molti lavoratori si rivolgono comunque alla Caritas per integrare redditi insufficienti.

## DISOCCUPATI 45%

Il 45% degli utenti è disoccupato, un dato in calo ma ancora significativo. La disoccupazione colpisce in particolare gli over 45 (quasi 30%), rendendo difficile il reinserimento lavorativo. La precarietà occupazionale resta una delle principali cause di povertà.

## ALTRO 25%

Il restante 25% è composto da studenti, inabili al lavoro e pensionati

# SITUAZIONE FAMILIARE E ABITATIVA

## SITUAZIONE FAMILIARE

46% vive in nucleo familiare;  
20% persone sole;  
14% vive in nucleo non familiare;  
20% altre soluzioni o non specifica.

50% famiglie con almeno un figlio;  
32,8% con figli minori conviventi.

## SITUAZIONE ABITATIVA

76% con stabilità abitativa;  
7,5% in marginalità abitativa;  
6,5% in precarietà abitativa;  
10% non specifica

Crescente fragilità per chi vive fuori  
dalla rete familiare tradizionale.

# PROBLEMATICHE PRINCIPALI

01

## Povert  Economica

Oltre il 50% degli utenti presenta difficolt  economiche come problema principale, confermando la centralit  della fragilit  reddituale.

02

## Problemi occupazionali e abitativi

Circa il 10% segnala criticit  legate al lavoro o all'abitazione

03

## Multiproblematicit 

Media di 2 problematiche per utente: le difficolt  si sommano, richiedendo un accompagnamento integrato e personalizzato.

# ACCOGLIENZA ABITATIVA E EMERGENZE

Nel 2025 la Caritas Diocesana di Siena ha continuato la sua ospitalità per vari tipi di emergenza abitativa:

- **3** nuclei in condizione di sfratto e senza alloggio ospitati in 3 diversi appartamenti (Tolfe, Arbia e Dofana)
- **4** nuclei familiari ospitati all'interno del progetto "Amici di Bartimeo"
- **7** uomini accolti nel dormitorio maschile delle Tolfe per un totale di **2.061** giorni
- **4** uomini accolti nel co-housing delle Tolfe per un totale di **942** giorni
- **10** cittadini ucraini ospitati nella struttura di Dofana
- **8** donne vittime di violenza ospitate per un totale di **837** giorni



# DISTRIBUZIONE BENI MATERIALI E SUPPORTO ALIMENTARE

Nel 2025, la Caritas Diocesana di Siena ha continuato il suo impegno nel supporto alimentare.

Nella sola Caritas diocesana sono stati erogati **1.440** aiuti alimentari con frequenza quindicinale o settimanale, garantendo un supporto costante alle circa **150** famiglie seguite.

Attraverso la rete della Caritas parrocchiali diocesane sono stati distribuiti oltre **14.000** aiuti alimentari.

La mensa di S.Girolamo, attiva 365 giorni all'anno, ha avuto una media di **60** ospiti al giorno per un totale di circa **21.900** pasti erogati in un anno



# RICHIEDENTI ASILO

Nel 2025, si sono presentati allo sportello **417** richiedenti asilo per un totale di **1.135** accessi;

**118** richiedenti asilo sono stati accolti nel dormitorio di Via Paolo Mascagni

**40** richiedenti asilo sono stati ospitati nel dormitorio di Arbia



# ALTRI SERVIZI

**DOPO-SCUOLA E CENTRO ESTIVO:** Durante il 2025 Caritas ha accolto più di **40** bambini (fascia d'età 6-13 anni) nelle sue attività di doposcuola e centro estivo.

**SERVIZIO DOCCE e BIANCHERIA:** nel 2025 sono state erogate circa **2.100** docce e cambi biancheria

**PNRR:** il 2025 ha visto Caritas impegnarsi, insieme a Fondazione Caritas, nel progetto del PNRR Missione 5 riguardante le povertà estreme.